



ТЕРРИТОРИАЛЬНЫЙ ОРГАН
ФЕДЕРАЛЬНОЙ СЛУЖБЫ
ГОСУДАРСТВЕННОЙ СТАТИСТИКИ
ПО ВОЛОГОДСКОЙ ОБЛАСТИ

Оборот розничной, оптовой торговли и общественного питания в Вологодской области



январь-июль 2023 года



ТЕРРИТОРИАЛЬНЫЙ ОРГАН
ФЕДЕРАЛЬНОЙ СЛУЖБЫ
ГОСУДАРСТВЕННОЙ СТАТИСТИКИ
ПО ВОЛОГОДСКОЙ ОБЛАСТИ

Оборот розничной, оптовой торговли и общественного питания в Вологодской области

Вологдастат

январь-июль 2023 года

- 01 Оборот розничной торговли в Вологодской области
- 02 Динамика оборота розничной торговли в Вологодской области
- 03 Оборот розничной торговли пищевыми продуктами, включая напитки, табачными изделиями и непродовольственными товарами в Вологодской области
- 04 Динамика оборота розничной торговли пищевыми продуктами, включая напитки, табачными изделиями и непродовольственными товарами в Вологодской области
- 05 Оборот розничной торговли торговых организаций и продажа на рынках и ярмарках в Вологодской области
- 06 Структура формирования оборота розничной торговли в Вологодской области
- 07 Индекс физического объема оборота розничной торговли в регионах Северо-Западного федерального округа

* Ежемесячные данные оперативной статистики





ТЕРРИТОРИАЛЬНЫЙ ОРГАН
ФЕДЕРАЛЬНОЙ СЛУЖБЫ
ГОСУДАРСТВЕННОЙ СТАТИСТИКИ
ПО ВОЛОГОДСКОЙ ОБЛАСТИ

Оборот розничной, оптовой торговли и общественного питания в Вологодской области

Вологдастат

январь-июль 2023 года

- 08** Индексы физического объема оборота розничной торговли пищевыми продуктами, включая напитки, табачными изделиями и непродовольственными товарами в регионах Северо-Западного федерального округа
- 09** Оборот общественного питания в Вологодской области
- 10** Динамика оборота общественного питания в Вологодской области
- 11** Структура формирования оборота общественного питания в Вологодской области
- 12** Оборот оптовой торговли в Вологодской области
- 13** Динамика оборота оптовой торговли в Вологодской области
- 14** Индексы физического объема оборота оптовой торговли в регионах Северо-Западного федерального округа

* Ежемесячные данные оперативной статистики





ОБОРОТ РОЗНИЧНОЙ ТОРГОВЛИ В ВОЛОГОДСКОЙ ОБЛАСТИ

январь-июль 2023 года

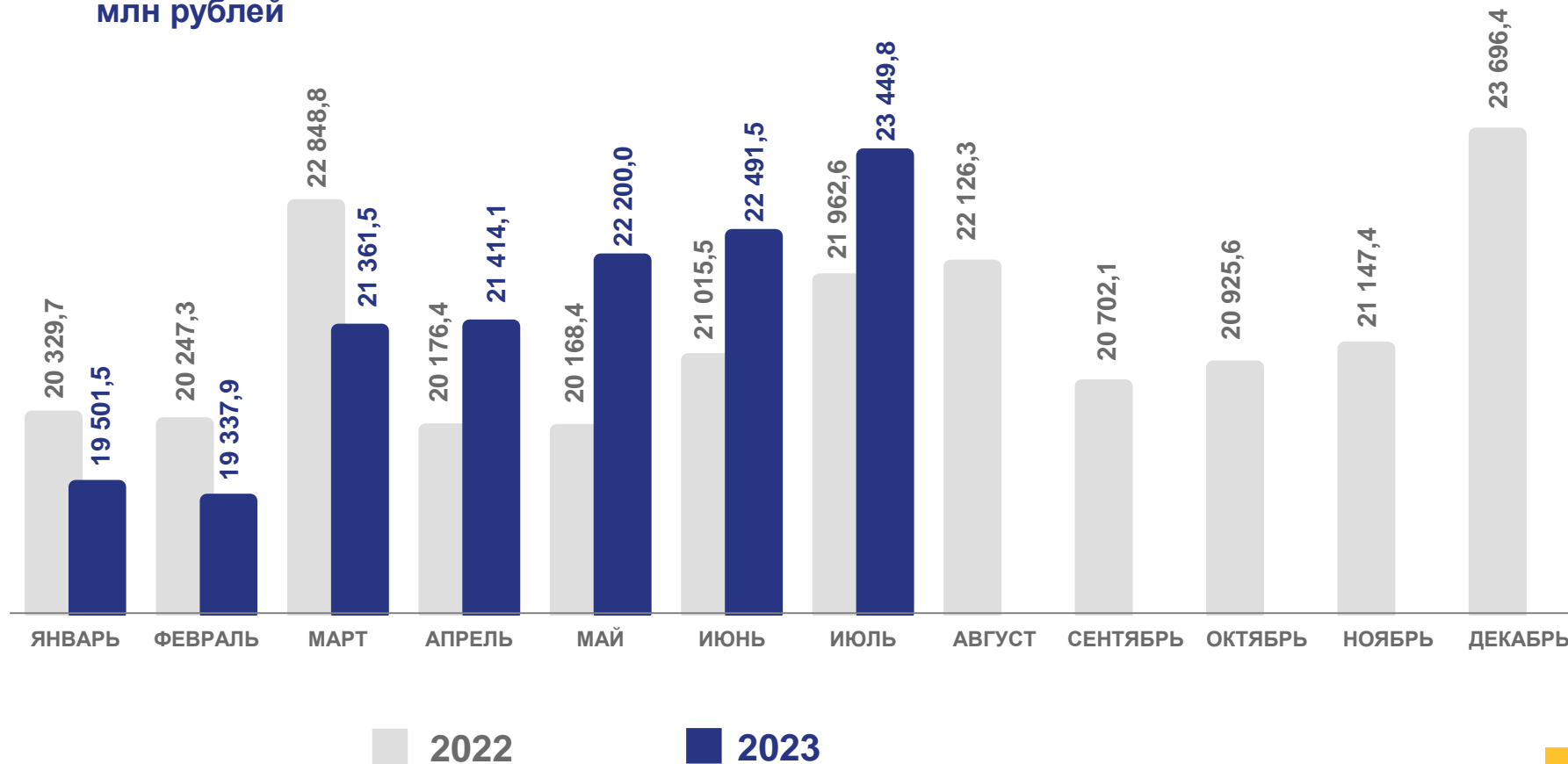
млн рублей

149,8 млрд рублей

Оборот розничной торговли

98,3% ↓

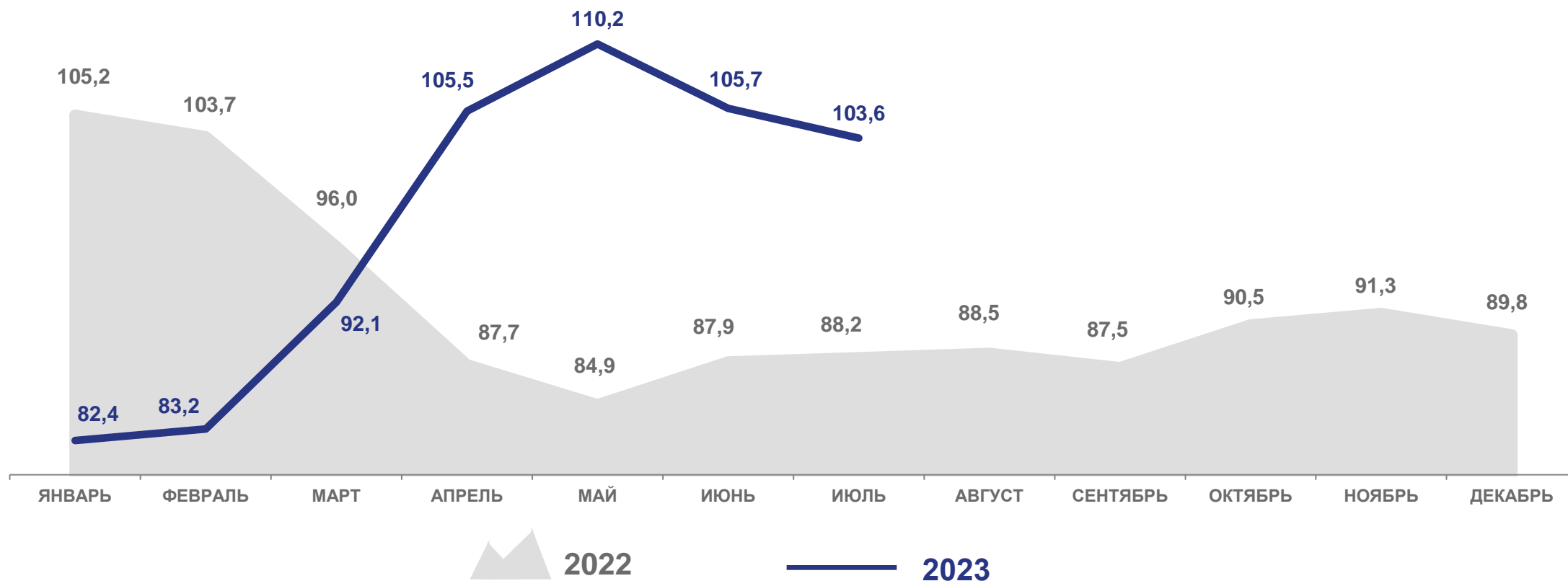
к январю-июлю 2022 года,
в сопоставимых ценах





ДИНАМИКА ОБОРОТА РОЗНИЧНОЙ ТОРГОВЛИ В ВОЛОГОДСКОЙ ОБЛАСТИ

в % к соответствующему месяцу предыдущего года, в сопоставимых ценах





ОБОРОТ РОЗНИЧНОЙ ТОРГОВЛИ ПИЩЕВЫМИ ПРОДУКТАМИ, ВКЛЮЧАЯ НАПИТКИ, ТАБАЧНЫМИ ИЗДЕЛИЯМИ И НЕПРОДОВОЛЬСТВЕННЫМИ ТОВАРАМИ В ВОЛОГОДСКОЙ ОБЛАСТИ

январь-июль 2023 года

млн рублей

78,4 млрд рублей
92,1% ↓

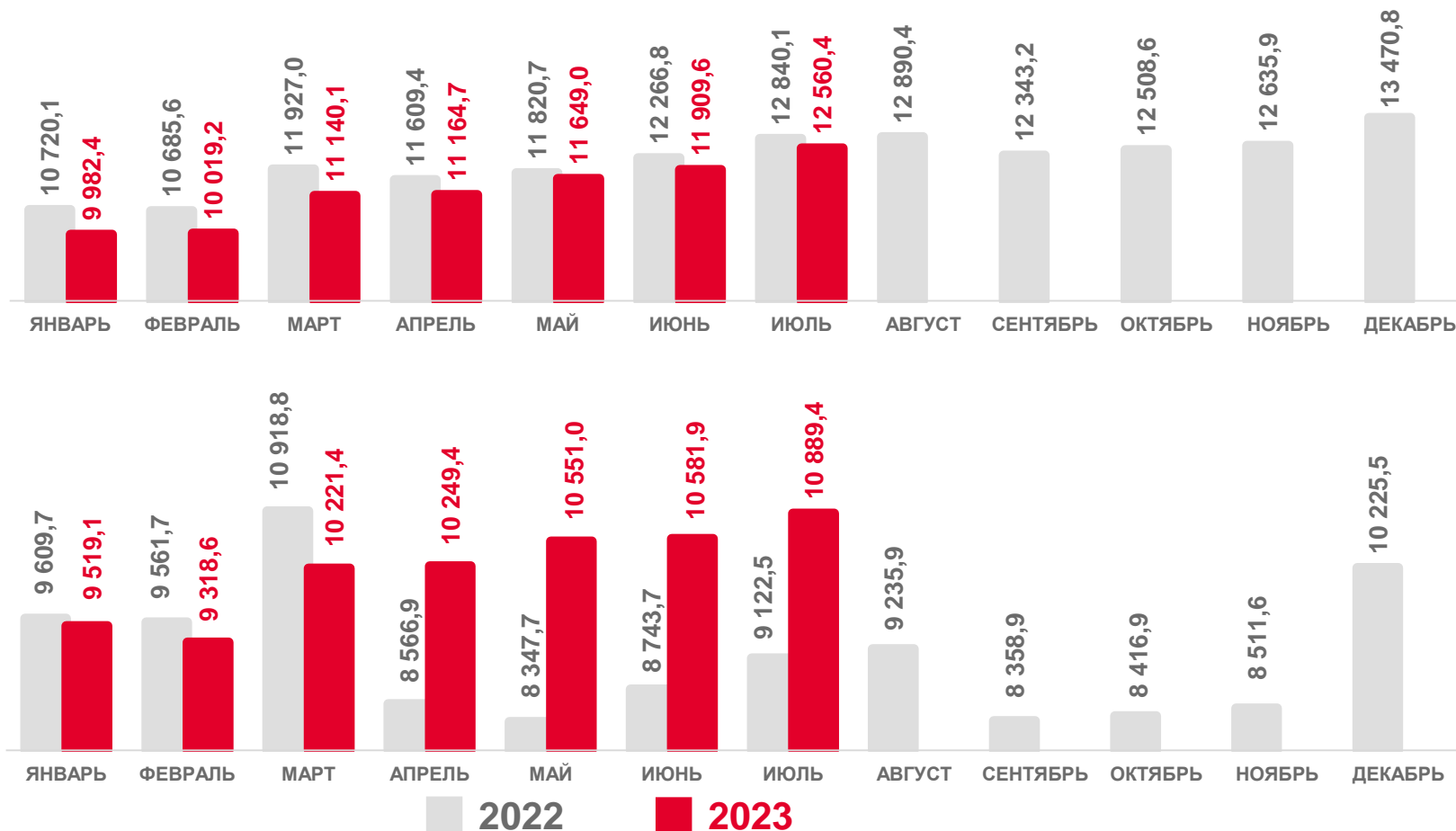
к январю-июлю 2022 года,
в сопоставимых ценах

Пищевые продукты, включая напитки,
и табачные изделия

71,3 млрд рублей
105,6% ↑

к январю-июлю 2022 года,
в сопоставимых ценах

Непродовольственные товары





ДИНАМИКА ОБОРОТА РОЗНИЧНОЙ ТОРГОВЛИ ПИЩЕВЫМИ ПРОДУКТАМИ, ВКЛЮЧАЯ НАПИТКИ, ТАБАЧНЫМИ ИЗДЕЛИЯМИ И НЕПРОДОВОЛЬСТВЕННЫМИ ТОВАРАМИ В ВОЛОГОДСКОЙ ОБЛАСТИ

в % к соответствующему месяцу предыдущего года, в сопоставимых ценах



Пищевые продукты, включая напитки, и табачные изделия



Непродовольственные товары



2022



2023





ОБОРОТ РОЗНИЧНОЙ ТОРГОВЛИ ТОРГУЮЩИХ ОРГАНИЗАЦИЙ¹ И ПРОДАЖА НА РЫНКАХ И ЯРМАРКАХ В ВОЛОГОДСКОЙ ОБЛАСТИ

январь-июль 2023 года

в % к соответствующему месяцу предыдущего года, в сопоставимых ценах

149,4 млрд рублей

98,3% ↓

к январю-июлю 2022 года, в сопоставимых ценах

Оборот торговых организаций, индивидуальных предпринимателей вне рынка

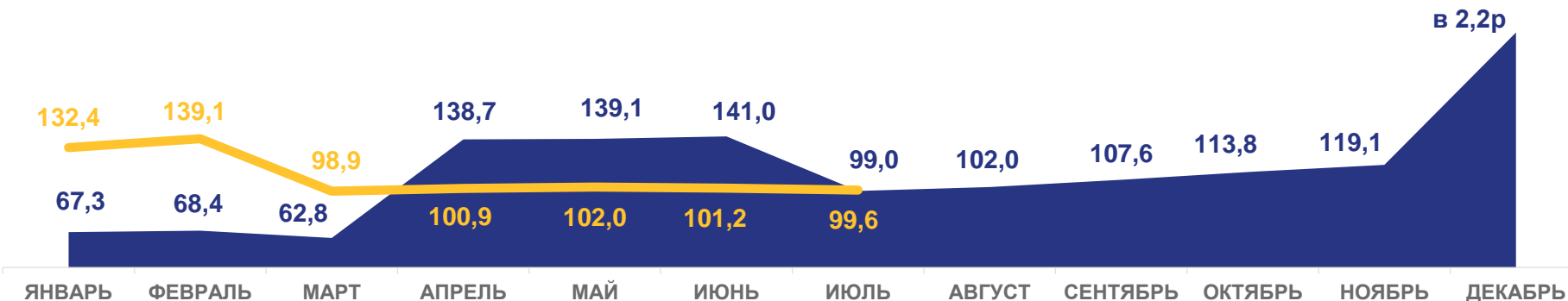


0,3 млрд рублей

97,5% ↓

к январю-июлю 2022 года, в сопоставимых ценах

Продажа товаров на розничных рынках и ярмарках



2022 2023

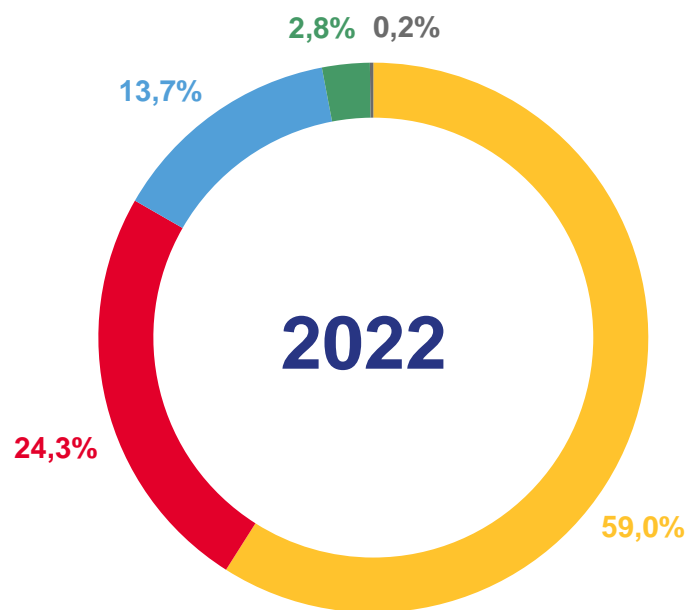
¹ Включая индивидуальных предпринимателей, осуществляющих деятельность вне рынка



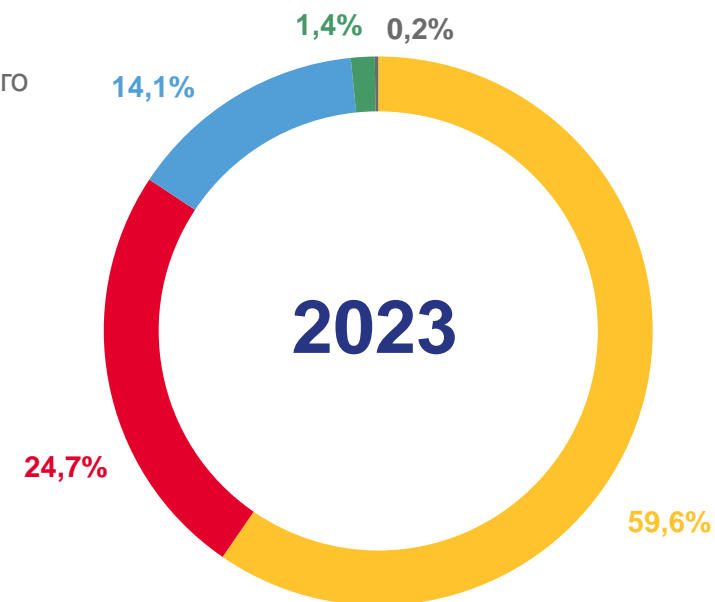
СТРУКТУРА ФОРМИРОВАНИЯ ОБОРОТА РОЗНИЧНОЙ ТОРГОВЛИ В ВОЛОГОДСКОЙ ОБЛАСТИ

в % к итогу

январь-июль



- Организации, не относящиеся к субъектам малого и среднего предпринимательства
- Малые предприятия (включая микропредприятия)
- Индивидуальные предприниматели, реализующие товары вне рынка
- Субъекты среднего предпринимательства
- Продажа товаров на розничных рынках и ярмарках





ИНДЕКСЫ ФИЗИЧЕСКОГО ОБЪЁМА ОБОРОТА РОЗНИЧНОЙ ТОРГОВЛИ В РЕГИОНАХ СЕВЕРО-ЗАПАДНОГО ФЕДЕРАЛЬНОГО ОКРУГА

в январе-июле 2023 года в % к январю-июлю 2022 года, в сопоставимых ценах





ИНДЕКСЫ ФИЗИЧЕСКОГО ОБЪЁМА ОБОРОТА РОЗНИЧНОЙ ТОРГОВЛИ ПИЩЕВЫМИ ПРОДУКТАМИ, ВКЛЮЧАЯ НАПИТКИ, ТАБАЧНЫМИ ИЗДЕЛИЯМИ И НЕПРОДОВОЛЬСТВЕННЫМИ ТОВАРАМИ В РЕГИОНАХ СЕВЕРО-ЗАПАДНОГО ФЕДЕРАЛЬНОГО ОКРУГА

в январе-июле 2023 года в % к январю-июлю 2022 года, в сопоставимых ценах

Пищевые продукты, включая напитки, и табачные изделия



Непродовольственные товары





ОБОРОТ ОБЩЕСТВЕННОГО ПИТАНИЯ В ВОЛОГДСКОЙ ОБЛАСТИ

январь-июль 2023 года

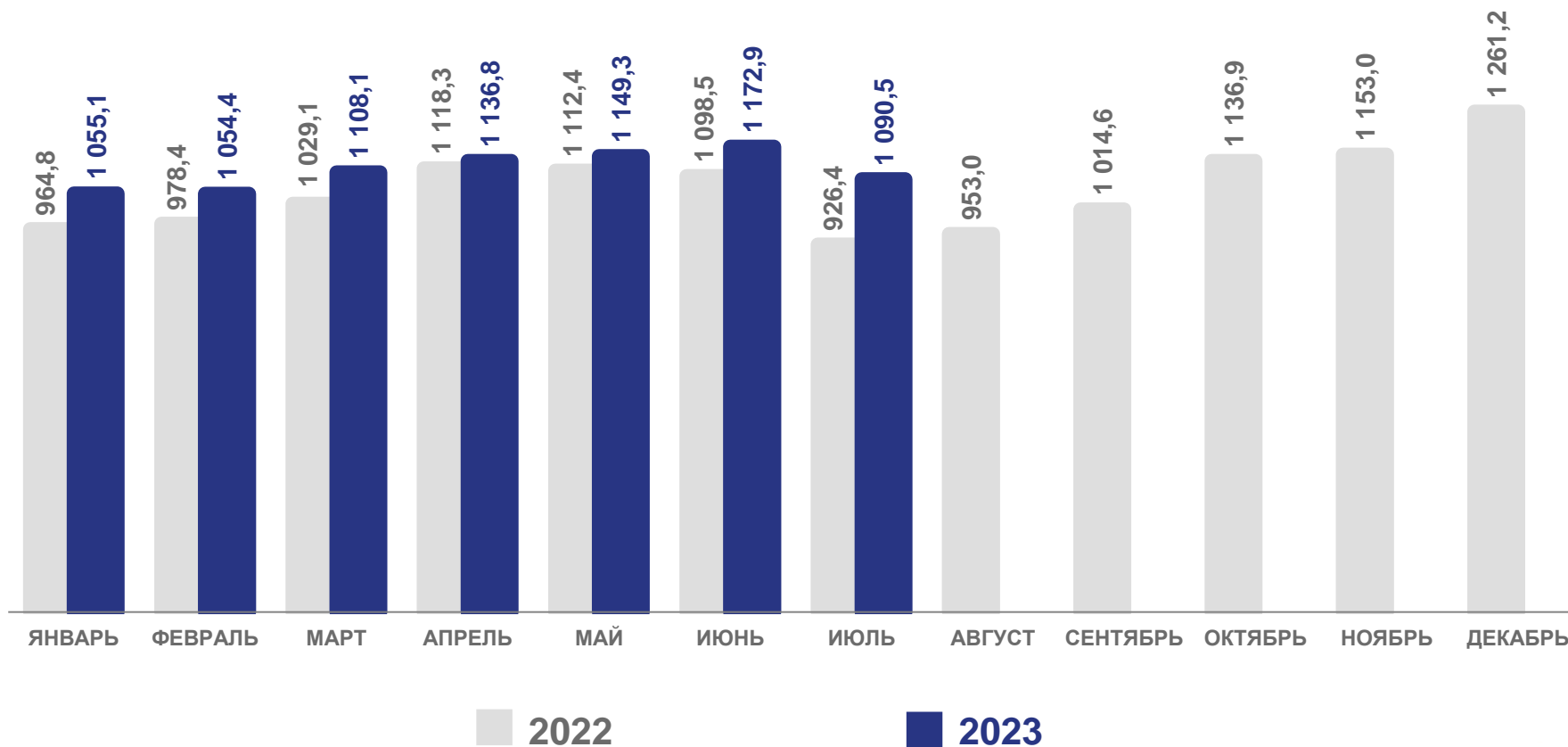
млн рублей

7,8 млрд рублей

Оборот общественного питания

99,8% ↓

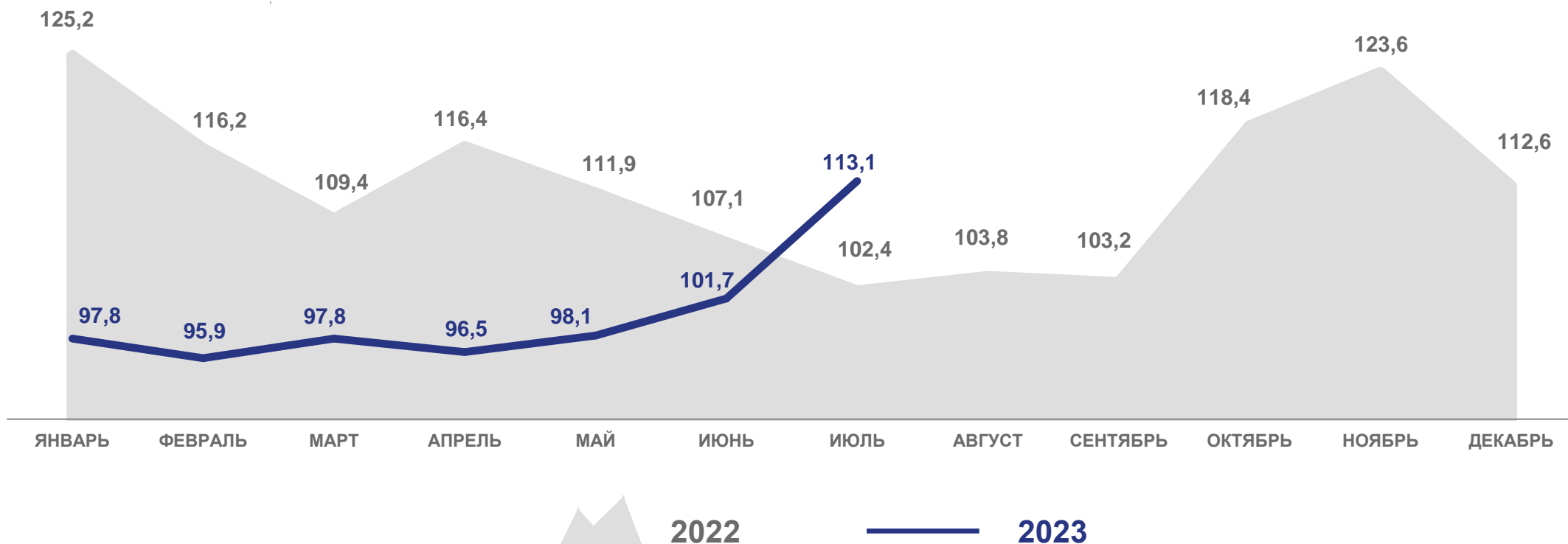
к январю-июлю 2022 года,
в сопоставимых ценах





ДИНАМИКА ОБОРОТА ОБЩЕСТВЕННОГО ПИТАНИЯ В ВОЛОГОДСКОЙ ОБЛАСТИ

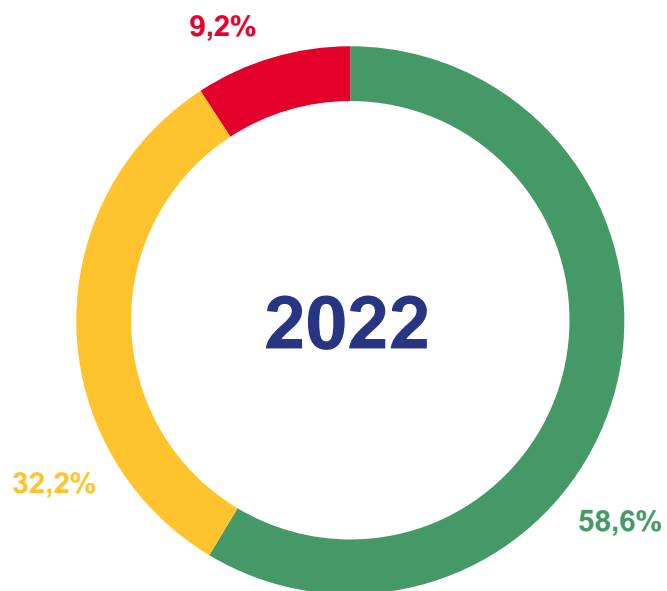
в % к соответствующему месяцу предыдущего года, в сопоставимых ценах



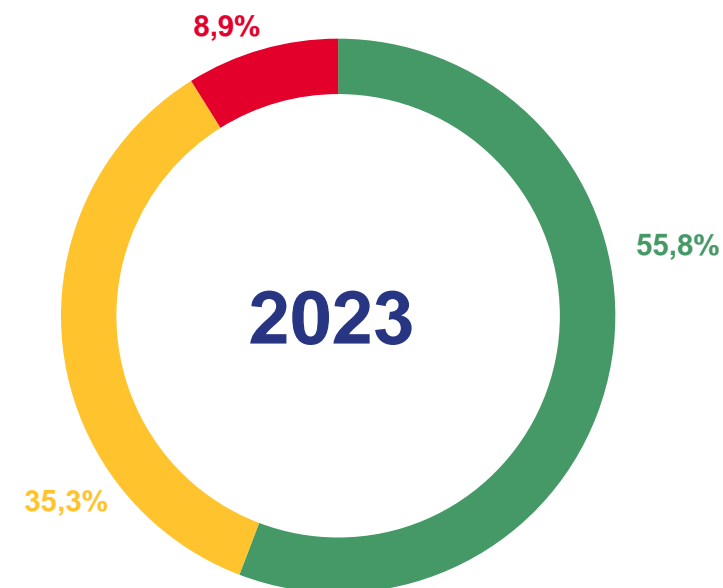
СТРУКТУРА ФОРМИРОВАНИЯ ОБОРОТА ОБЩЕСТВЕННОГО ПИТАНИЯ В ВОЛОГОДСКОЙ ОБЛАСТИ

в % к итогу

январь-июль



- Малые предприятия (включая микропредприятия)
- Организации, не относящиеся к субъектам малого предпринимательства
- Индивидуальные предприниматели





ОБОРОТ ОПТОВОЙ ТОРГОВЛИ В ВОЛОГОДСКОЙ ОБЛАСТИ

январь-июль 2023 года

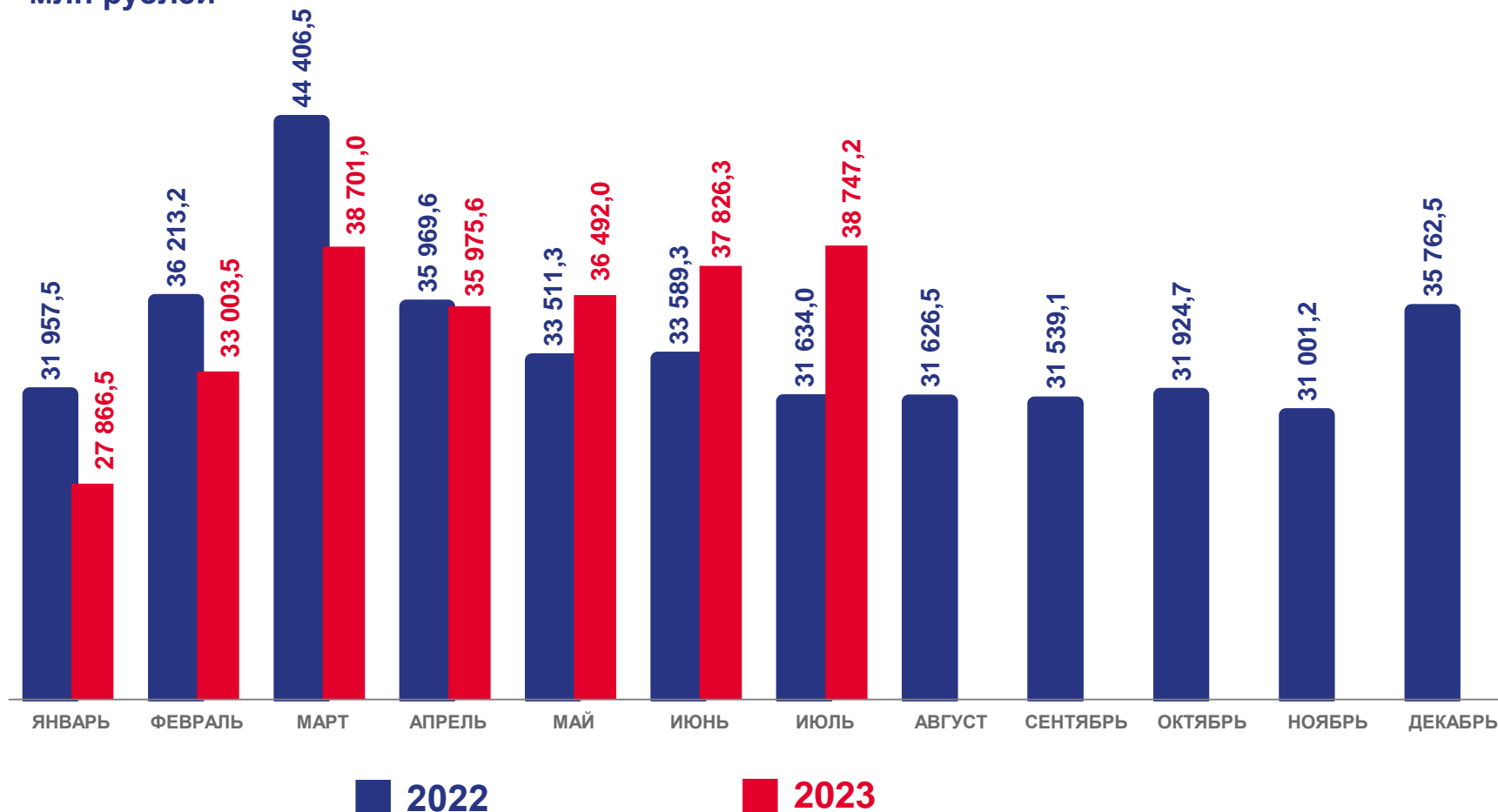
млн рублей

248,6 млрд рублей

Оборот оптовой торговли - всего

101,2% ↑

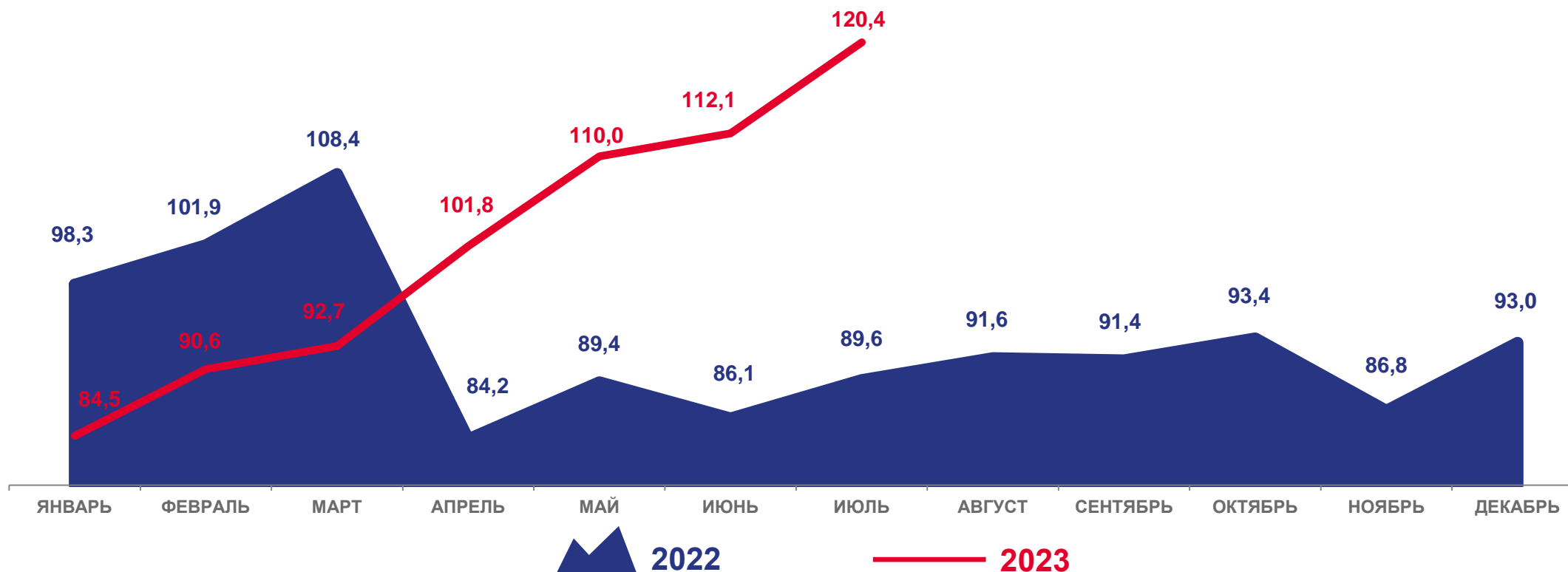
к январю-июлю 2022 года,
в сопоставимых ценах





ДИНАМИКА ОБОРОТА ОПТОВОЙ ТОРГОВЛИ В ВОЛОГОДСКОЙ ОБЛАСТИ

в % к соответствующему месяцу предыдущего года, в сопоставимых ценах





ИНДЕКСЫ ФИЗИЧЕСКОГО ОБЪЁМА ОБОРОТА ОПТОВОЙ ТОРГОВЛИ В РЕГИОНАХ СЕВЕРО-ЗАПАДНОГО ФЕДЕРАЛЬНОГО ОКРУГА

в январе-июле 2023 года, в % к январю-июлю 2022 года, в сопоставимых ценах

